



광고 소재 제작 가이드 ver. 26.06

예스24 사이트의 통일성을 유지하고 효과적인 운영을 위해 가이드를 제시합니다.

반드시 ‘샘플’ PSD 다운로드 후 기본 설정을 유지하여 작업합니다.

서체/굵기/크기/색상/자평/자간 등 설정값 변경을 금지합니다.

모든 배너는 115kb 이하로 제작해주시기 바랍니다.(웹용으로 저장, JPEG 형식)

연예인 이름, 1위 관련 카피는 현시점 기준 입증 가능한 소명자료가 있을 경우에만 사용 가능합니다.

영역	no	광고상품명	페이지
[PC] 글로벌	1	검색창	4
	2	어깨	5
	3	웰컴 팝업	6
[PC] 웰컴	1	예스나우 스페셜 Pick	8, 9
	2	웰컴 화제의 책	10
	3	웰컴 이주의 책	10
	4	웰컴 이책 어때?	10
	5	웰컴 좌측 미니	11
	6	출판사 추천	12
	7	웰컴 플로팅	13
[PC] 국내도서	1	국내도서 빅	15
[PC] 베스트셀러	1	베스트셀러 상단	17
[PC/모바일] 검색결과	1	검색결과 미니	19
	2	총알검색 빅	20
	3	키워드 배너 광고	21, 22
[PC] 상세영역	1	상품상세 플로팅	24
	2	상품상세 중단	25
	3	상품상세 하단	26

영역	no	광고상품명	페이지
[모바일] 웹/앱	1	웰컴 팝업	28
	2	검색창	29
	3	웰컴 상단	30, 31
	4	웰컴 트렌드	30, 31
	5	웰컴 중단	32
	6	지금 인기있어요 HOT	35
	7	국내도서 상단	30, 31
	8	국내도서 중단	33
	9	베스트셀러 상단	32
	10	상품상세 중단	30, 31
	11	검색창상세 하단	32
	12	앱 종료 팝업	34
	13	베스트셀러 팝업	30, 31
	14	앱 인트로 배너	42, 43
	15	앱/웹 타겟팅 배너	44
[PC/모바일] 이벤트	1	이벤트 상단	37, 38
DM	1	앱 푸시	40, 41

[PC] 글로벌

노출 예

국내도서 외국도서 중고샵 eBook 크레마클럽TM CD/LP DVD/BD 문구/GIFT 티켓

yes24

초등 역사 1위, 용선생 저자 현장 강의!



가이드

- 배너가 아닌 텍스트 등록 영역
- 띄어쓰기 포함 25자 이내
- ★, # 등 눈에 띄는 기호 사용 금지

▽ 샘플 문구

“OO 덕분에 영어가 쉬워졌어요!”
“어찌다어른” 설민석의 독립운동 감동 특강!
“유발 하라리”가 내다본 인류의 미래는?
“이 미스터리가 대단해!” 수상작가 신작
개 반려인을 위한 절대 지식
AI 시대, 가장 유망한 직업은?
뉴욕타임스와 아마존 베스트셀러 종합 1위
아직 즐거운 날이 잔뜩 남았습니다
지속가능한 반백수 생활을 위하여

배너 디자인



가이드

- PSD 내 요소의 색상, 크기, 간격, 위치 등 설정값 변경은 불가합니다.
- 카피는 권장 글자수를 준수하여 제작합니다. (키보드 특수문자 외 사용불가)
- 배경색은 화이트(#FFFFFF)로 유지합니다.

❶ 카피	16자 이내 (2줄, 공백포함) Noto sans kr Bold / 24pt / 행간 28 / 자간 -40 / 장평 100% / Color : #999999 (100%)
❷ 이미지	소재 관련 1종 누끼 이미지 좌측 이미지 영역(160*144) 내 배치 상하단 각각 40픽셀 여백 유지

배너 디자인



가이드

- PSD 내 요소의 색상, 크기, 간격, 위치 등 설정값 변경은 불가합니다.
- 카피는 권장 글자수를 준수하여 제작합니다. (★, # 등 눈에 띄는 기호 사용 불가)
- 스티커 사용 불가

① 메인카피	20자 이내 (2줄, 공백포함) Noto sans kr Bold / 24pt / 행간 28 / 자간 -50 / 장평 100% / Color: #FFFFFF (100%)
② 서브카피	30자 이내 (2줄, 공백포함) Noto sans kr Medium / 15pt / 행간 19 / 자간 -25 / 장평 100% / Color: #FFFFFF (100%)
③ 상품정보	도서명, 저자명, 출판사명 Noto sans kr Medium / 12pt / 행간 18 / 자간 -50 / 장평 100% / Color: #FFFFFF (100%)
④ 이미지	표지 정면 이미지 폭 130픽셀 기준 리사이징 후 가운데 정렬 테두리 사용 불가, 그림자효과 사용 불가
⑤ 배경색	선택 #993333 #663333 #996633 #999933 #669933 #339933 #339966 #339999 #333399 #663399 #993399 #993366

[PC] 웰컴

배너 디자인 ①평면 표지 사용 가능



가이드

- PSD 내 요소의 색상, 크기, 간격, 위치 등 설정값 변경은 불가합니다.
- 카피는 권장 글자수를 준수하여 제작합니다. (키보드 특수문자 외 사용불가)
- 뷰포트(가려지는 부분)는 PSD 내 눈을 끄고 이미지를 저장해주세요.
- 스티커 사용 불가

① 메인카피	20자 이내 (2줄, 공백제외) Noto sans kr Bold / 40pt / 행간 50 / 자간 -30 / 장평 100% / Color : #000000 (100%)
② 서브카피	20자 이내 (2줄, 공백제외) Noto sans kr Regular / 23pt / 행간 31 / 자간 -30 / 장평 100% / Color : #000000 (100%)
③ 이미지	도서 표지 정면/단권 입체/세트 입체 이미지 210*284 영역 내 가운데 정렬 특징 스티커 추가 불가, 그림자효과 사용 불가
④ 배경색	선택 #CAE8FF #FFFFFF ← 본 컬러 사용 시 이미지가 흰색인 경우 2픽셀 (#ebebeb) 테두리 처리

배너 디자인 ②평면 표지 사용 불가

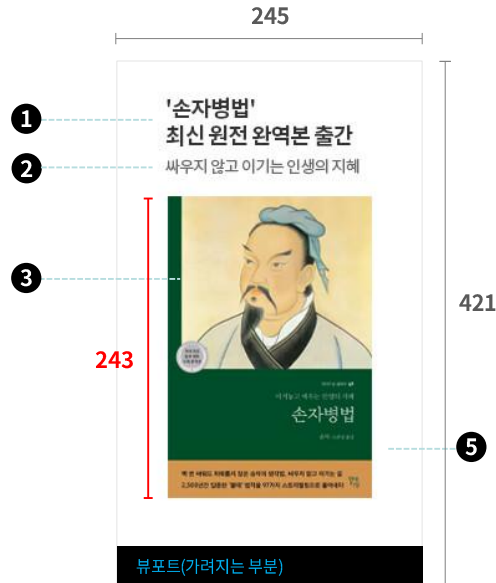


가이드

- PSD 내 요소의 색상, 크기, 간격, 위치 등 설정값 변경은 불가합니다.
- 카피는 권장 글자수를 준수하여 제작합니다. (★, # 등 눈에 띄는 기호 사용 불가)
- 뷰포트(가려지는 부분)는 PSD 내 눈을 끄고 이미지를 저장해주세요.
- 스티커 사용 불가

① 메인카피	20자 이내 (2줄, 공백제외) Noto sans kr Bold / 40pt / 행간 50 / 자간 -30 / 장평 100% / Color : #000000 (100%)
② 서브카피	20자 이내 (2줄, 공백제외) Noto sans kr Regular / 23pt / 행간 31 / 자간 -30 / 장평 100% / Color : #000000 (100%)
③ 이미지	도서 단권 입체/세트 입체 이미지 294*284 영역 내 배치 평면 표지 사용 및 특징 스티커 추가 불가, 그림자효과 사용 불가
④ 배경색	단색으로 적용 배경이 있는 경우: 배경색 확장 배경이 없는 경우: 선택 - #FFFFFF □ #CAE8FF □ 그라데이션 및 패턴 적용 불가

배너 디자인



가이드

- [PC] 웰컴 화제의 책, 이주의 책, 이책 어때?는 같은 배너 가이드를 사용합니다.
- PSD 내 요소의 색상, 크기, 간격, 위치 등 설정값 변경은 불가합니다.
- 카피는 권장 글자수를 준수하여 제작합니다. (키보드 특수문자 외 사용불가)
- 뷰포트(가려지는 부분)은 PSD 내 눈을 끄고 이미지를 저장해주세요.
- 배경색은 화이트(#FFFFFF)입니다.
- 스티커 사용 불가

① 메인카피	20자 이내 (2줄, 공백제외) Noto sans kr Bold / 18pt / 행간 22 / 자간 -50 / 장평 100% / Color : #333333 (100%)
② 서브카피	14자 이내 (1줄, 공백제외) Noto sans kr Regular / 13pt / 행간 20 / 자간 -50 / 장평 100% / Color : #666666 (100%)
③ 이미지	표지 정면 이미지 높이 243픽셀 기준 리사이징 후 가운데 정렬 이미지가 흰색인 경우 2픽셀 (#ebebeb) 테두리 처리

배너 디자인



가이드

- PSD 내 요소의 색상, 크기, 간격, 위치 등 설정값 변경은 불가합니다.
- 카피는 권장 글자수를 준수하여 제작합니다. (키보드 특수문자 외 사용불가)
- 배경색은 화이트(#FFFFFF)입니다.

① 메인카피	12자 이내 (최대 2줄, 공백제외) Notosans kr Bold / 28pt / 행간 34 / 자간 -50 / 장평 100% / Color : #333333 (100%)
② 서브카피	16자 이내 (최대 2줄, 공백제외) Notosans kr Regular / 24pt / 행간 32 / 자간 -50 / 장평 100% / Color : #999999 (100%)
③ 이미지	표지 정면 이미지 높이 158픽셀 기준 리사이징 후 가운데 정렬 우상단 각각 40픽셀 여백 유지 이미지가 흰색인 경우 2픽셀 (#ebebeb) 테두리 처리

배너 디자인

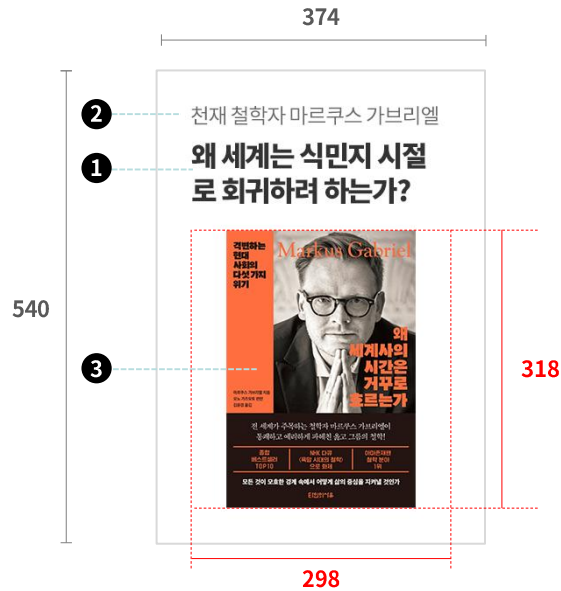


가이드

- PSD 내 요소의 색상, 크기, 간격, 위치 등 설정값 변경은 불가합니다.
- 카피는 권장 글자수를 준수하여 제작합니다. (키보드 특수문자 외 사용불가)
- 메인카피 줄 수에 맞는 샘플 가이드를 사용합니다.
- 배경색은 #ecf5fe 입니다.

① 메인카피	18자 이내 (최대 3줄, 공백제외) Notosanskr Bold / 28pt / 자간 -50 / 행간 32 / 장평 100% / Color : #333333 (100%)
② 서브카피	18자 이내 (최대 3줄, 공백제외) Noto sans kr Regular / 24pt / 자간 -50 / 행간 32 / 장평 100% / Color : #999999 (100%)
③ 이미지	표지 정면 이미지 폭 140픽셀 기준 리사이징 후 좌상단 정렬

배너 디자인



가이드

- PSD 내 요소의 색상, 크기, 간격, 위치 등 설정값 변경은 불가합니다.
- 카피는 권장 글자수를 준수하여 제작합니다. (키보드 특수문자 외 사용불가)
- 배경색은 화이트(#FFFFFF) 입니다.

① 메인카피	20자 이내 (2줄, 공백포함) Notosans kr Black / 32픽셀 / 행간 40 / 자간 -50 / 장평 100% / Color : #333333 (100%)
② 서브카피	16자 이내 (1줄, 공백포함) Notosans kr Bold / 24픽셀 / 자간 -50 / 장평 100% / Color : #666666 (100%)
③ 이미지	표지 정면 이미지 298*318 영역 내 가운데 정렬 이미지가 흰색일 경우 2픽셀 (#ebebeb) 테두리 처리

[PC] 국내도서

배너 디자인



가이드

- PSD 내 요소의 색상, 크기, 간격, 위치 등 설정값 변경은 불가합니다.
- 카피는 권장 글자수를 준수하여 제작합니다. (★, # 등 눈에 띄는 기호 사용 불가)
- 뷰포트(가려지는 부분)는 PSD 내 눈을 끄고 이미지를 저장해주세요.
- 스티커 사용 불가

① 메인카피	20자 이내 (2줄, 공백제외) Noto sans kr Bold / 40pt / 행간 50 / 자간 -30 / 장평 100% / Color : #000000 (100%)
② 서브카피	20자 이내 (2줄, 공백제외) Noto sans kr Regular / 23pt / 행간 31 / 자간 -30 / 장평 100% / Color : #000000 (100%)
③ 이미지	도서 표지 정면/단권 입체/세트 입체 이미지 294*284 영역 내 배치, 그림자효과 사용 불가
④ 배경색	단색으로 적용 선택 #F3F3F1 □ #A1A2A7 □ #CEDB53 □ #CAE8FF □ #66BEFF □ #FFB6F7 □ 그라데이션 및 패턴 적용 불가

[PC] 베스트셀러

노출 예



가이드

- 도서 정보와 카피를 등록하시면 배너가 자동으로 제작됩니다. (PSD 미제공)
- 카피는 배너입력(텍스트) 창에 구분하여 등록해주세요.
- 이미지는 '도서선택'에 등록한 도서의 3D 이미지가 적용됩니다.
- 이미지는 기본적으로 단권 3D 이미지가 적용되나, 앞표지 이미지만 DB에 등록되어 있을 경우 정면 평면 이미지로 적용됩니다.
- 세트 도서 등록 시 '도서선택'은 단권으로, '링크선택-이벤트페이지'는 세트도서 상세 페이지로 연결해 주시기 바랍니다.

① 메인카피	30자 이내 (1줄, 공백포함) 기입
② 서브카피	40자 이내 (1줄, 공백포함) 기입
③ 이미지	도서 정보 기입 시 이미지 자동 생성

[PC/모바일] 검색결과

배너 디자인

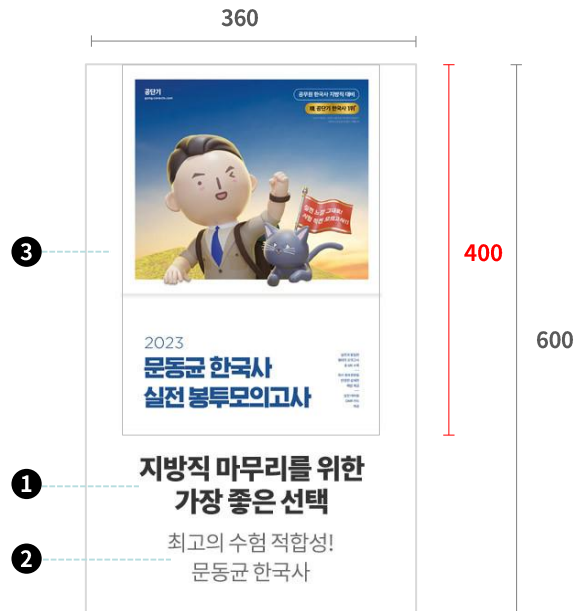


가이드

- PSD 내 요소의 색상, 크기, 간격, 위치 등 설정값 변경은 불가합니다.
- 카피는 권장 글자수를 준수하여 제작합니다. (키보드 특수문자 외 사용불가)
- 배경색은 #FFFFFF(화이트)입니다.

① 메인카피	18자 이내 (2줄, 공백제외) Noto sans kr Bold / 28pt / 자간 -50 / 행간 36 / 장평 100% / Color: #333333 (100%)
② 서브카피	10자 이내 (1줄, 공백제외) Noto sans kr Bold / 24pt / 자간 -50 / 장평 100% / Color: #666666 (100%)
③ 이미지	표지 정면 이미지 폭 120픽셀 기준 리사이징 후 이미지 영역 내 배치 이미지가 흰색인 경우 1픽셀 (#ebeb) 테두리 처리

배너 디자인

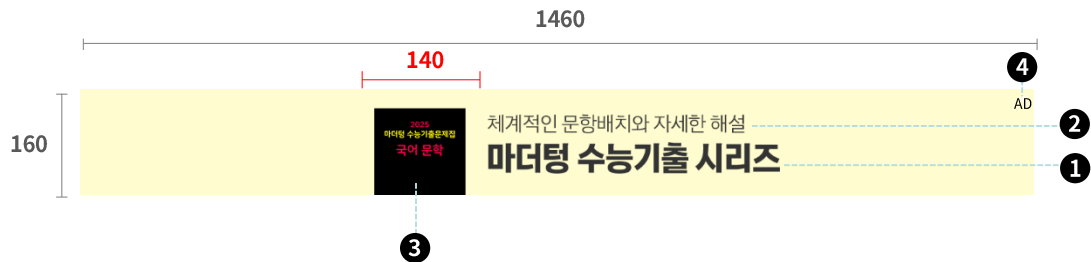


가이드

- PSD 내 요소의 색상, 크기, 간격, 위치 등 설정값 변경은 불가합니다.
- 카피는 권장 글자수를 준수하여 제작합니다. (키보드 특수문자 외 사용불가)
- 배경색은 #FFFFFF(화이트)입니다.

① 메인카피	20자 이내 (2줄, 공백제외) Noto sans kr Black / 18pt / 자간 -50 / 장평 100% / Color : #333333 (100%)
② 서브카피	14자 이내 (2줄, 공백제외) Noto sans kr Regular / 13pt / 자간 -50 / 장평 100% / Color : #666666 (100%)
③ 이미지	도서 이미지 높이 400픽셀 기준 리사이징 후 상단중앙 정렬 이미지가 흰색인 경우 1픽셀 (#ebeb) 테두리 처리

배너 디자인



가이드

- PSD 내 요소의 색상, 크기, 간격, 위치 등 설정값 변경은 불가합니다.
- 카피는 권장 글자수를 준수하여 제작합니다. (키보드 특수문자 외 사용불가)
- 이미지+텍스트 그룹을 이미지 폭(1460픽셀) 기준 가운데 정렬해 주세요.
- 배경색은 텍스트와 대비되는 채도가 높지 않은 컬러 적용해 주세요.

① 메인카피	20자 이내 (1줄, 공백제외) Noto sans kr Black / 48pt / 자간 -50 / 장평 100% / Color: free (100%)
② 서브카피	30자 이내 (2줄, 공백제외) Noto sans kr Regular / 30pt / 자간 -50 / 장평 100% / Color: free (100%)
③ 이미지	소재 관련 1~2종 누끼 이미지 폭 140픽셀 기준 가운데 정렬
④ AD 표기	우상단 텍스트 삽입 Noto sans kr Medium / 13pt / 자간 -50 / 장평 100% / Color: free (100%) 우상단 각각 10픽셀 여백 유지

배너 디자인



가이드

- PSD 내 요소의 색상, 크기, 간격, 위치 등 설정값 변경은 불가합니다.
- 카피는 권장 글자수를 준수하여 제작합니다. (키보드 특수문자 외 사용불가)
- 배경색은 텍스트와 대비되는 채도가 높지 않은 컬러로 적용해 주세요.
- 배경색 #숫자6자리는 SCM 등록 시 함께 기재해주세요.

① 메인카피	10자 이내 (1줄, 공백제외) Noto sans kr Black / 40pt / 자간 -50 / 장평 100% / Color: free (100%)
② 서브카피	16자 이내 (2줄, 공백제외) Noto sans kr Regular / 26pt / 자간 -50 / 장평 100% / Color: free (100%)
③ 이미지	소재 관련 1~2종 누끼 이미지 폭 140픽셀 기준 가운데 정렬
④ AD 표기	우상단 텍스트 삽입 Noto sans kr Medium / 13pt / 자간 -50 / 장평 100% / Color: free (100%) / 우상단 각각 10픽셀 여백 유지

[PC] 상세영역

노출 예



가이드

- 이미지와 카피를 등록하시면 배너가 자동으로 제작됩니다. (PSD 미제공)
- 카피는 배너입력(텍스트) 창에 구분하여 등록해주세요. (상단부터 순서대로)

① 메인카피	30자 이내 (2줄, 공백제외) <u>기입</u>
② 서브카피	20자 이내 (2줄, 공백제외) <u>기입</u>
③ 이미지	표지 정면 이미지 <u>등록</u>

배너 디자인



가이드

- PSD 내 요소의 색상, 크기, 간격, 위치 등 설정값 변경은 불가합니다.
- 카피는 권장 글자수를 준수하여 제작합니다. (키보드 특수문자 외 사용불가)
- 메인카피가 2줄일 경우 상품정보는 1줄, 메인카피가 1줄일 경우 상품정보는 2줄 작성합니다.
- 배경색은 #FFFFFF(화이트)입니다.

① 메인카피	16자 이내 (1~2줄, 공백제외) Noto sans kr Bold / 16pt / 행간 18 / 자간 -50 / 장평 100% / Color: #333333 (100%)
② 서브카피	10자 이내 (1줄, 공백제외) Noto sans kr Black / 12pt / 행간 15 / 자간 -50 / 장평 100% / Color: #6699cc (100%)
③ 상품정보	20자 이내 (1~2줄, 공백제외) Noto sans kr Light / 12pt / 행간 15 / 자간 -50 / 장평 100% / Color: #999999 (100%)
④ 이미지	표지 정면 이미지 폭 70픽셀 기준 리사이징 좌상단 각각 15픽셀 여백 유지 이미지가 흰색인 경우 1픽셀 (#ebebeb) 테두리 처리

배너 디자인



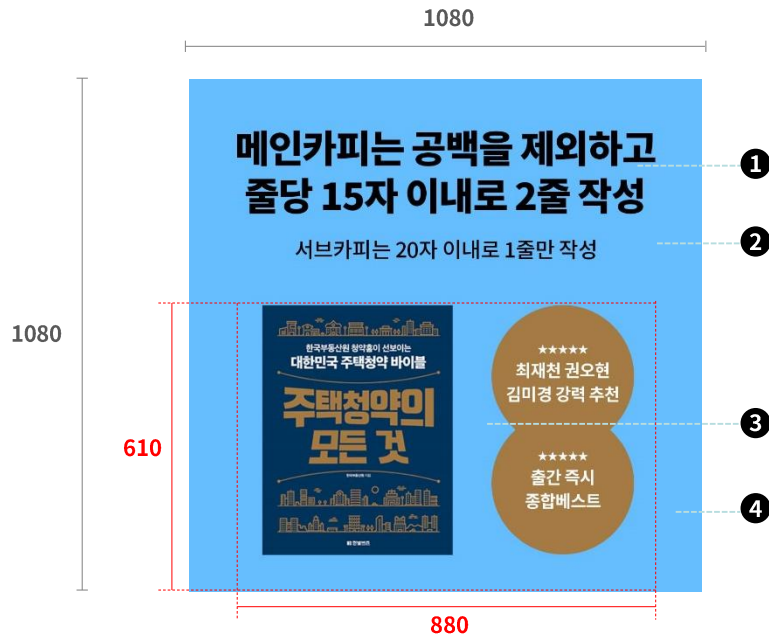
가이드

- PSD 내 요소의 색상, 크기, 간격, 위치 등 설정값 변경은 불가합니다.
- 카피는 권장 글자수를 준수하여 제작합니다. (키보드 특수문자 외 사용불가)
- 배경색은 #FFFFFF(화이트)입니다.

① 메인카피	30자 이내(2줄, 공백제외) Noto sans kr Regular / 13pt / 행간 : 17 / 자간 : 0 / 장평 100% / Color : #666666
② 도서명	13자 이내(1줄, 공백제외) Noto sans kr Bold / 15pt / 자간 : 0 / 장평 100% / Color : #333333
③ 상품정보	17자 이내(1줄, 공백제외) Noto sans kr Regular / 12pt / 자간 : 0 / 장평 100% / Color : #999999(중간구분자 : #cccccc)
④ 서브카피	30자 이내(2줄, 공백제외) Noto sans kr Regular / 13pt / 행간 : 17 / 자간 : 0 / 장평 100% / Color : #666666
⑤ 이미지	도서 정면 이미지 높이 187픽셀 기준 리사이징 후 가운데 정렬 이미지가 흰색인 경우 1픽셀 (#ebebeb) 테두리 처리

[모바일] 웹/앱

배너 디자인



가이드

- PSD 내 요소의 색상, 크기, 간격, 위치 등 설정값 변경은 불가합니다.
- 카피는 권장 글자수를 준수하여 제작합니다. (특수문자는 아래 목록 외 사용 불가)
 - 사용 가능 특수문자: ‘ ’ “ ” . , ! ? < > 『 』
- 이미지 영역 내 요소는 가운데 정렬해 주세요.
- 이미지 영역 내 스티커 사용 시 폰트 크기는 45pt 이하로 설정해 주세요.

① 메인카피	30자 이내 (2줄, 공백제외, 영역 내 배치) Noto sans kr Black / 80pt / 행간 100 / 자간 -30 / 장평 100% / Color : #000000 (100%)
② 서브카피	20자 이내 (1줄, 공백제외, 영역 내 배치) Noto sans kr Medium / 45pt / 자간 -30 / 장평 100% / Color : #000000 (100%)
③ 이미지	도서 표지 정면/단권 입체/세트 입체 이미지, 스티커(최대 2개) 880*610 영역 내 가운데 정렬, 그림자효과 사용 불가
④ 배경색	선택 #F3F3F1 □ #A1A2A7 ■ #CEDB53 ■ #7593F0 ■ #CAE8FF ■ #66BEFF ■ #FFB6F7 ■ #DEC8A7 ■ #B6B7F9 ■ #CDE8FD ■ #FDEFA9 ■ #D4EFD6 ■ #F0C1BD ■

노출 예



가이드

- 배너가 아닌 텍스트 등록 영역
- 띄어쓰기 포함 19자 이내 (메인 페이지 기준)
- 서브 페이지 최대 15자까지 노출
- ★, # 등 눈에 띄는 기호 사용 불가

▽ 샘플 문구

설민석의 독립운동 감동 특강
유발하라리가 내다본 미래는?
2030 가장 유망한 직업은?
아마존 베스트셀러 종합 1위

배너 디자인 ①평면 표지 사용 가능



가이드

- PSD 내 요소의 색상, 크기, 간격, 위치 등 설정값 변경은 불가합니다.
- 카피는 권장 글자수를 준수하여 제작합니다. (★, # 등 눈에 띄는 기호 사용 불가)
- [모바일 웹/앱] 웰컴 상단, 국내도서 상단, 상품상세 중단, [PC/모바일] 이벤트 상단 배너와 [DM] 앱 푸시는 동일한 가이드를 사용합니다.
- [모바일 웹/앱] 웰컴 트렌드 배경색에 #F3F3F1은 사용 불가합니다.

· 스티커 사용 불가

① 메인카피	20자 이내 (2줄, 공백제외, 영역 내 배치) Noto sans kr Black / 40pt / 행간 50 / 자간 -40 / 장평 100% / Color : #000000 (100%)
② 서브카피	20자 이내 (2줄, 공백제외, 영역 내 배치) Noto sans kr Medium / 24pt / 행간 32 / 자간 -40 / 장평 100% / Color : #000000 (100%)
③ 이미지	도서 표지 정면/단권 입체/세트 입체 이미지 190*250 영역 내 가운데 정렬, 그림자효과 사용 불가
④ 배경색	선택 #F3F3F1 <input type="checkbox"/> #A1A2A7 <input type="checkbox"/> #CEDB53 <input type="checkbox"/> #CAE8FF <input type="checkbox"/> #66BEFF <input type="checkbox"/> #FFB6F7 <input type="checkbox"/> #041242 <input checked="" type="checkbox"/> ← 본 컬러 사용 시 카피 컬러 #FFFFFF로 변경

배너 디자인 ② 평면 표지 사용 불가



가이드

- PSD 내 요소의 색상, 크기, 간격, 위치 등 설정값 변경은 불가합니다.
- 메인카피 줄 수에 맞는 샘플 가이드를 사용합니다.
- 카피는 권장 글자수를 준수하여 제작합니다. (★, # 등 눈에 띄는 기호 사용 불가)
- [모바일 웹/앱] 웰컴 상단, 국내도서 상단, 상품상세 중단, [PC/모바일] 이벤트 상단 배너와 [DM] 앱 푸시는 동일한 가이드를 사용합니다.
- [모바일 웹/앱] 웰컴 트렌드 배경색에 #F3F3F1은 사용 불가합니다.

· 스티커 사용 불가

① 메인카피	20자 이내 (2~3줄, 공백제외, 영역 내 배치) Noto sans kr Black / 40pt / 행간 50 / 자간 -40 / 장평 100% / Color : #000000 (100%)
② 서브카피	20자 이내 (2줄, 공백제외, 영역 내 배치) Noto sans kr Medium / 24pt / 행간 32 / 자간 -40 / 장평 100% / Color : #000000 (100%)
③ 이미지	도서 단권 입체/세트 입체 이미지 메인 카피 2줄일 경우 190*250, 3줄일 경우 300*300 영역 내 배치 평면 표지 사용 및 특징 스티커 추가 불가, 그림자효과 사용 불가
④ 배경색	단색으로 적용 배경이 있는 경우: 배경색 확장 배경이 없는 경우: 선택 - #F3F3F1 #A1A2A7 #CEDB53 #CAE8FF #66BEFF #FFB6F7 그라데이션 및 패턴 적용 불가

배너 디자인



가이드

- [PC] 베스트셀러 상단, [모바일 웹/앱] 웰컴 중단, 베스트셀러 상단, 검색창상세 하단은 같은 배너 가이드를 사용합니다.
- PSD 내 요소의 색상, 크기, 간격, 위치 등 설정값 변경은 불가합니다.
- 카피는 권장 글자수를 준수하여 제작합니다. (키보드 특수문자 외 사용불가)

① 메인카피	최대 13자 (1줄) Noto sans kr Medium / 36pt / 자간 -50 / #FFFFFF
② 서브카피	최대 18자 (1줄) Noto sans kr Light / 26pt / 자간 -50 / #FFFFFF (60%)
③ 이미지	표지 정면 이미지 폭 136픽셀 기준 리사이징 좌상단 각각 20픽셀 여백 유지

노출 예

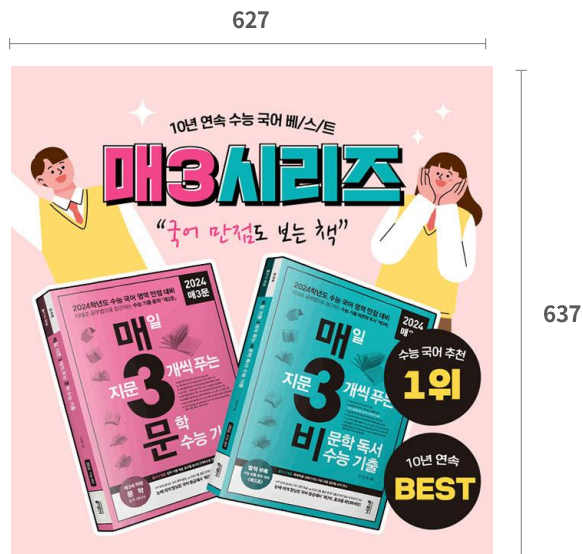


가이드

- 이미지와 카피를 등록하시면 배너가 자동으로 제작됩니다. (PSD 미제공)
- 카피는 배너입력(텍스트) 창에 구분하여 등록해주세요.
- 최대 글자 수 이상 입력 시 노출되지 않습니다.

① 메인카피	20자 이내 (2줄, 공백포함) 기입
② 서브카피	15자 이내 (1줄, 공백포함) 기입
③ 이미지	자유 이미지 등록 정방향 이미지 권장
④ 배경색	선택하여 #숫자6자리 텍스트 기입 #003366 ■ #993366 ■ #993399 ■ #663399 ■ #333399 ■ #339999 ■ #339933 ■ #669933 ■

배너 디자인



가이드

디자인	디자인 자유
-----	--------

배너 디자인



가이드

디자인	상품 정보 입력 시 도서 제목과 이미지 자동 노출
-----	-----------------------------

[PC/모바일] 이벤트

배너 디자인 ①평면 표지 사용 가능



가이드

- PSD 내 요소의 색상, 크기, 간격, 위치 등 설정값 변경은 불가합니다.
- 카피는 권장 글자수를 준수하여 제작합니다. (★, # 등 눈에 띄는 기호 사용 불가)
- [모바일 웹/앱] 웰컴 상단, 국내도서 상단, 상품상세 중단, [PC/모바일] 이벤트 상단 배너와 [DM] 앱 푸시는 동일한 가이드를 사용합니다.
- 스티커 사용 불가

① 메인카피	20자 이내 (2줄, 공백제외, 영역 내 배치) Noto sans kr Black / 40pt / 행간 50 / 자간 -40 / 장평 100% / Color : #000000 (100%)
② 서브카피	20자 이내 (2줄, 공백제외, 영역 내 배치) Noto sans kr Medium / 24pt / 행간 32 / 자간 -40 / 장평 100% / Color : #000000 (100%)
③ 이미지	도서 표지 정면/단권 입체/세트 입체 이미지 190*250 영역 내 가운데 정렬, 그림자효과 사용 불가
④ 배경색	선택 #F3F3F1 #A1A2A7 #CEDB53 #CAE8FF #66BEFF #FFB6F7 #041242 ← 본 컬러 사용 시 카피 컬러 #FFFFFF로 변경

배너 디자인 ②평면 표지 사용 불가



가이드

- PSD 내 요소의 색상, 크기, 간격, 위치 등 설정값 변경은 불가합니다.
- 메인카피 줄 수에 맞는 샘플 가이드를 사용합니다.
- 카피는 권장 글자수를 준수하여 제작합니다. (★, # 등 눈에 띄는 기호 사용 불가)
- [모바일 웹/앱] 웰컴 상단, 국내도서 상단, 상품상세 중단, [PC/모바일] 이벤트 상단 배너와 [DM] 앱 푸시는 동일한 가이드를 사용합니다.
- 스티커 사용 불가

① 메인카피	20자 이내 (2~3줄, 공백제외, 영역 내 배치) Noto sans kr Black / 40pt / 행간 50 / 자간 -40 / 장평 100% / Color : #000000 (100%)
② 서브카피	20자 이내 (2줄, 공백제외, 영역 내 배치) Noto sans kr Medium / 24pt / 행간 32 / 자간 -40 / 장평 100% / Color : #000000 (100%)
③ 이미지	도서 단권 입체/세트 입체 이미지 메인 카피 2줄일 경우 190*250, 3줄일 경우 300*300 영역 내 배치 평면 표지 사용 및 특징 스티커 추가 불가, 그림자효과 사용 불가
④ 배경색	단색으로 적용 배경이 있는 경우: 배경색 확장 배경이 없는 경우: 선택 - #F3F3F1 #A1A2A7 #CEDB53 #CAE8FF #66BEFF #FFB6F7 그라데이션 및 패턴 적용 불가

DM

배너 디자인 ①평면 표지 사용 가능



가이드

- PSD 내 요소의 색상, 크기, 간격, 위치 등 설정값 변경은 불가합니다.
- 카피는 권장 글자수를 준수하여 제작합니다. (키보드 특수문자 외 사용불가)
- [모바일 웹/앱] 웰컴 상단, 국내도서 상단, 상품상세 중단, [PC/모바일] 이벤트 상단 배너와 [DM] 앱 푸시는 동일한 가이드를 사용합니다.
- 스티커 사용 불가

① 메인카피	20자 이내 (2줄, 공백제외, 영역 내 배치) Noto sans kr Black / 40pt / 행간 50 / 자간 -40 / 장평 100% / Color : #000000 (100%)
② 서브카피	20자 이내 (2줄, 공백제외, 영역 내 배치) Noto sans kr Medium / 24pt / 행간 32 / 자간 -40 / 장평 100% / Color : #000000 (100%)
③ 이미지	도서 표지 정면/단권 입체/세트 입체 이미지 190*250 영역 내 가운데 정렬, 그림자효과 사용 불가
④ 배경색	선택 #F3F3F1 #A1A2A7 #CEDB53 #CAE8FF #66BEFF #FFB6F7 #041242 ← 본 컬러 사용 시 카피 컬러 #FFFFFF로 변경

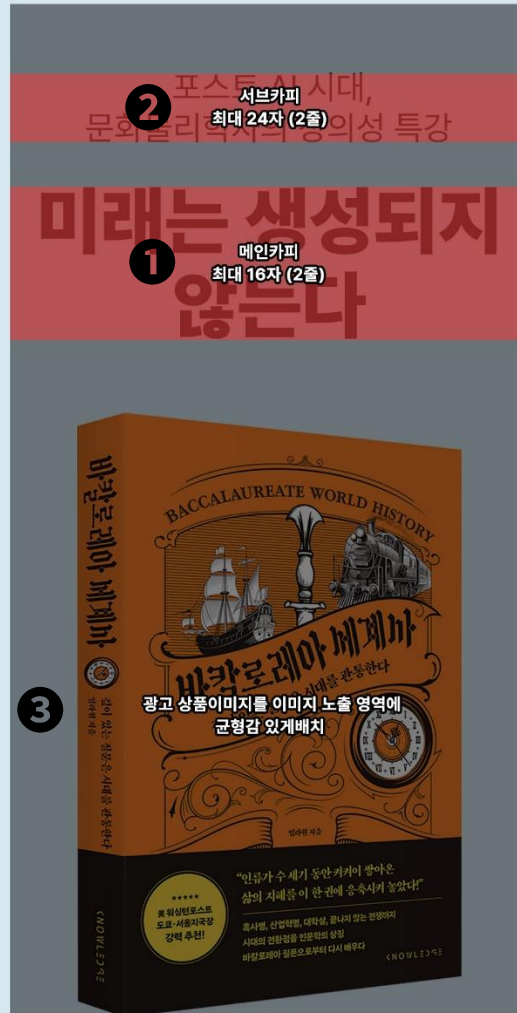
배너 디자인 ②평면 표지 사용 불가



가이드

- PSD 내 요소의 색상, 크기, 간격, 위치 등 설정값 변경은 불가합니다.
- 메인카피 줄 수에 맞는 샘플 가이드를 사용합니다.
- 카피는 권장 글자수를 준수하여 제작합니다. (키보드 특수문자 외 사용불가)
- [모바일 웹/앱] 웰컴 상단, 국내도서 상단, 상품상세 중단, [PC/모바일] 이벤트 상단 배너와 [DM] 앱 푸시는 동일한 가이드를 사용합니다.
- 스티커 사용 불가

① 메인카피	20자 이내 (2~3줄, 공백제외, 영역 내 배치) Noto sans kr Black / 40pt / 행간 50 / 자간 -40 / 장평 100% / Color : #000000 (100%)
② 서브카피	20자 이내 (2줄, 공백제외, 영역 내 배치) Noto sans kr Medium / 24pt / 행간 32 / 자간 -40 / 장평 100% / Color : #000000 (100%)
③ 이미지	도서 단권 입체/세트 입체 이미지 메인 카피 2줄일 경우 190*250, 3줄일 경우 300*300 영역 내 배치 평면 표지 사용 및 특징 스티커 추가 불가, 그림자효과 사용 불가
④ 배경색	단색으로 적용 배경이 있는 경우: 배경색 확장 배경이 없는 경우: 선택 - #F3F3F1 #A1A2A7 #CEDB53 #CAE8FF #66BEFF #FFB6F7 그라데이션 및 패턴 적용 불가



서브카피 폰트 정보

Pretendard	Regular
T 60 픽셀	T 72 픽셀
V/A 피트픽	V/A 0
W 0%	W 100%
I 100%	I 100%
A 0 픽셀	A 100%

메인카피 폰트 정보

Pretendard	Black
T 132 픽셀	T 150 픽셀
V/A 피트픽	V/A 0
W 0%	W 100%
I 100%	I 100%
A 0 픽셀	A 100%

배경컬러 정보 (택 1)


배경색	
#05E7EF	
#FFDCDC	
#D3EE7	
#FFD2F8	
#FAE38E	
#FAF8E3	
#FADCE3	
#D8D3FF	
#E4FDD0	
#FFFFDE	

가이드

- PSD 내 요소의 색상, 크기, 간격, 위치 등 설정값 변경은 불가합니다.
- 카피는 권장 글자수를 준수하여 제작합니다. (특수문자 사용불가)
- 배경컬러 : PSD 파일 내 배경색 사용
- 파일용량 : 300KB 이내
- 사이즈 : 2560 x 2560

① 메인카피	16자 이내 (최대 2줄, 공백제외) Pretendard Black 장평 100% / Color : #333333 (100%)
② 서브카피	24자 이내 (최대 2줄, 공백제외) Pretendard Regular 장평 100% / Color : #333333 (100%)
③ 이미지	도서 단권 입체/세트 입체 이미지 그림자효과 사용 불가

배너 디자인



가이드

- PSD 내 요소의 색상, 크기, 간격, 위치 등 설정값 변경은 불가합니다.
- 카피는 권장 글자수를 준수하여 제작합니다. (특수문자 사용불가)
- 뷰포트(가려지는 부분)는 PSD 내 눈을 끄고 이미지를 저장해주세요.
- 스티커 사용 불가

① 메인카피	20자 이내 (최대 2줄, 공백제외) Pretendard ExtraBold / 80pt / 행간 100 / 자간 -30 / 장평 100% / Color: #333333 (100%)
② 서브카피	40자 이내 (최대 3줄, 공백제외) Pretendard Regular / 45pt / 행간 54 / 자간 -30 / 장평 100% / Color: #333333 (100%)
③ 이미지	도서 단권 입체/세트 입체 이미지 그림자효과 사용 불가
④ AD 표기	우하단 삽입 필수 (PSD 수정 불가)

단색으로 적용

#CAE8FF ☐

#F0C1BD ☐

#66BEFF ☐

#D4EFD6 ☐

#A1A2A7 ☐

#F3F3F1 ☐

그라데이션 및 패턴 적용 불가



감사합니다.